

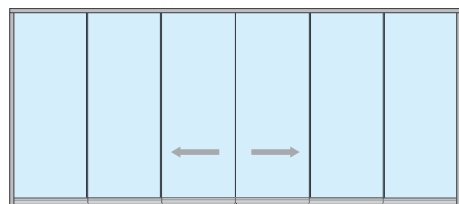
SK500

O sistema de correr SK500 é ideal para varandas, terraços, fachadas envidraçadas e divisórias interiores.

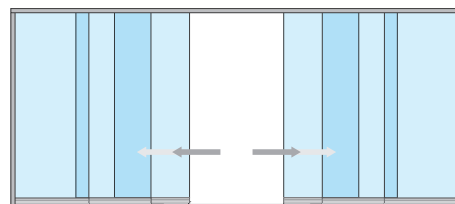
Oferece uma solução elegante e funcional em vidro para a criação de grandes vãos com a máxima transparência e de luz natural, combinando um design contemporâneo, qualidade e durabilidade.



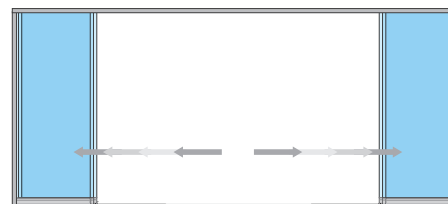
SISTEMA PORTA DE CORRER SK500



Desbloqueio e deslizamento para a esquerda e/ou direita, conforme desejado da folha de abertura.




Deslizamento suave durante a abertura e/ou o fecho dos elementos, estes são arrastados automaticamente com o próximo elemento.



Grande espaço de abertura quando os elementos estão totalmente abertos criando uma ligação entre interior e exterior.



Sistema SK500 (pormenor).



Viver sem barreiras

A calha inferior plana (opcional) é especialmente indicada em interiores para "habitações sem barreiras".




Ajuste em altura

Para compensar tolerâncias de construção é possível um ajuste em altura dos rodízios instalados até 5 mm.



Bloqueio

A título opcional, é possível instalar um puxador concha, uma fechadura e um bloqueio das folhas pelo interior e exterior.




Estruturas verticais

Estanquicidade à chuva e ao vento através de perfis de caixilhos verticais. O sistema é compatível com vidro temperado de 8 e 10 mm, vidro laminado e vidro laminado-temperado.



Conforto

Quando se abre e fecha a porta de correr, as folhas seguintes são arrastadas automaticamente através de dispositivos de arrastamento integrados.



Altura máxima até 3000 mm.
Min. 1100 mm.

Abertura/Fechamento
ambos os sentidos

